

北九州市立医療センターのがん診療実績

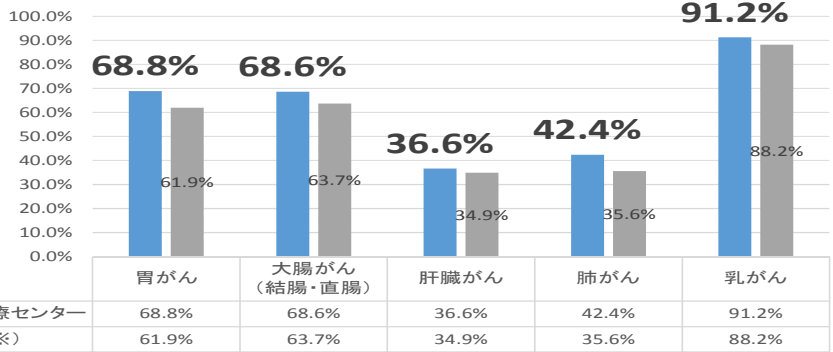
1. がん部位別の5年生存率 (2009-2010年)

5年生存率	胃がん	大腸がん (結腸・直腸)	肝臓がん	肺がん	乳がん
北九州市立医療センター	68.8%	68.6%	36.6%	42.4%	91.2%
277対象施設(※)	61.9%	63.7%	34.9%	35.6%	88.2%

※277対象施設の集計要件

- * 自施設診断/自施設治療と他施設診断/自施設治療症例。
- * 性状コード3:「悪性、原発部位」の症例。
(ただし、脳・中枢神経系に発生した腫瘍性疾患については良性、良性または悪性が不詳の例も含む)
- * 診断時の年齢が0歳から99歳までの症例。
- * 生存状況の把握割合が90%以上の施設。

【実測生存率】



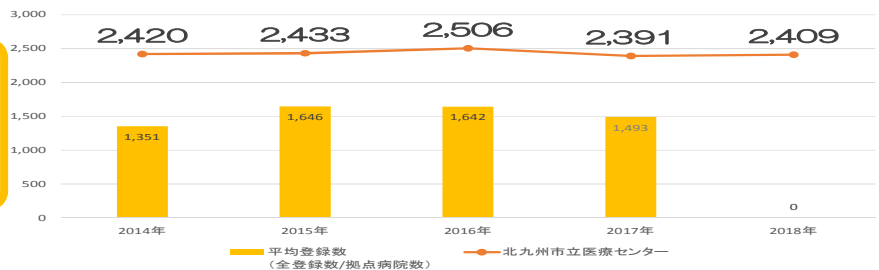
【出典】：令和元年8月8日 国立がん研究センター公表

2. 院内がん登録件数推移 (がん診療連携拠点病院比較)

院内がん登録件数推移	2014年	2015年	2016年	2017年	2018年
北九州市立医療センター	2,420	2,433	2,506	2,391	2,409
平均登録数 (全登録数/拠点病院数)	1,351	1,646	1,642	1,493	(集計中)

「がん登録の目的」

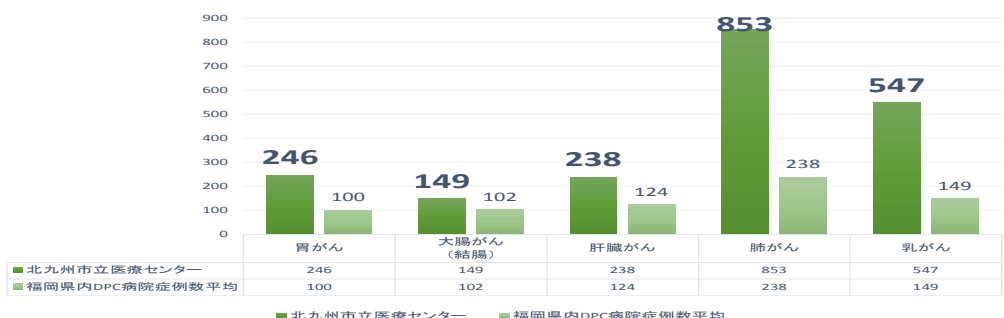
がんの発生状況、がん医療の実態を把握し、がん医療の向上・対策の策定と評価に資する資料を整備することを目的に行われています。



【出典】 国立がん研究センター集計(全登録数の推移) 北九州市立医療センター年報

3. 5大がんの2017年診療実績 (福岡県内DPC医療機関比較)

2017診療実績(症例数)	胃がん	大腸がん (結腸)	肝臓がん	肺がん	乳がん
北九州市立医療センター	246	149	238	853	547
福岡県内DPC病院症例数平均	100	102	124	238	149



【出典】 girasol:厚生労働省 中央社会保険医療協議会 診療報酬専門組織・DPC評価分科会「DPC導入の影響評価に関する調査」